

Anexo à Acta n.º 297: Contas de 2023

DEMONSTRAÇÃO DOS RESULTADOS POR NATUREZAS PERÍODO FINDO EM 31 DE DEZEMBRO DE 2023

(VALORES EXPRESSOS EM EUROS)

RENDIMENTOS E GASTOS	NOTAS	PERÍODOS	
		2023	2022
Vendas e serviços prestados	10	52 950,41	54 612,79
Subsídios à exploração	12 / 17.9	323 205,81	320 219,32
Custo das mercadorias vendidas e das matérias consumidas	17.10	(15 367,34)	(11 577,89)
Fornecimentos e serviços externos	17.11	(68 763,88)	(84 657,04)
Gastos com pessoal	15	(295 423,66)	(283 105,01)
Outros rendimentos e ganhos	17.12	82 620,36	48 544,48
Outros gastos e perdas	17.13	(3 223,50)	(1 580,52)
Resultado antes de depreciações, gastos de financiamento e impostos		75 998,20	42 456,13
Gastos/reversões de depreciação e de amortização	5 / 6	(7 481,20)	(7 147,51)
Resultado operacional (antes de gastos de financiamento e impostos)		68 517,00	35 308,62
Juros e rendimentos similares obtidos	17.14	0,00	0,00
Juros e gastos similares suportados	8 / 17.14	(5 721,67)	(5 272,15)
Resultado líquido do período		62 795,33	30 036,47



FUNDAÇÃO
VIDA NOVA



MAPA DE DEPRECIACÕES E AMORTIZACÕES

Nº DE IDENTIFICAÇÃO FISCAL

503196711

PERÍODO DE TRIBUTAÇÃO

2023

NATUREZA DOS ACTIVOS:

- ACTIVOS FIXOS TANGÍVEIS
- ACTIVOS INTANGÍVEIS
- ACTIVOS BIOLÓGICOS NÃO CONSUMÍVEIS
- PROPRIEDADES DE INVESTIMENTO

MÉTODO UTILIZADO:

- QUOTAS CONSTANTES
- QUOTAS DECRESCENTES
- OUTROS

IRC

MODELO

32

Código de acordo com a tabela anexa ao DR 25/2009	Descrição dos elementos do activo	Data		Activos		Depreciações / amortizações e perdas por imparidade contabilizadas no período	Depreciações e amortizações aceites em períodos anteriores	Gastos Fiscais			Perdas por imparidade aceites no período (art. 38.º CIRC)	Taxas perdas acumuladas	Depreciações / amortizações e perdas de imparidade não aceites como gastos	Depreciações / amortizações e perdas de imparidade recuperadas no período	
		Mês	Ano	Valor contabilístico registado	Valor de aquisição ou produção para efeitos fiscais			Taxa %	Taxa %	Limite fiscal do período					
(1)	(2)	(3)	(4)	(5)	(6)	(7)	(8)	(9)	(10)	(11)	(12)=[(10)X(6)] ou [(6)-(9)]X(11)	(13)	(14)	(15)=(8)-[(12)+(13)]	(16)
Elementos que entram em funcionamento a partir 1 de Janeiro de 1989															
2010	TABELA 2 DIVISÃO 1 GRUPO 1 Edifícios: Habitacionais	6	2011	246 535,62	246 535,62		5 000,16	54 237,82	2,00	0,00	4 930,71	0,00	0,00	69,45	0,00
		8	2023	73 707,69	73 707,69		614,23	0,00	0,83	0,00	614,23	0,00	0,00	0,00	0,00
				320 243,31	320 243,31		5 614,39	54 237,82			5 544,94	0,00		69,45	0,00
2095	TABELA 2 DIVISÃO 1 GRUPO 2 De água, electricidade, ar comprimido, refrigeração e telefónicas (instalações interiores) Totalmente depreciados em exercícios anter	1	2000	240,00	240,00		0,00	240,00	0,00	0,00	0,00	0,00	0,00	0,00	0,00
	Totalmente depreciados em exercícios anter	1	2004	30,00	30,00		0,00	30,00	0,00	0,00	0,00	0,00	0,00	0,00	0,00
				270,00	270,00		0,00	270,00			0,00	0,00		0,00	0,00
2200	TABELA 2 DIVISÃO 1 GRUPO 3 Aparelhagem e máquinas electrónicas	1	2002	40,00	40,00		0,00	40,00	0,00	0,00	0,00	0,00	0,00	0,00	0,00
	Totalmente depreciados em exercícios anter	1	2004	150,00	150,00		0,00	150,00	0,00	0,00	0,00	0,00	0,00	0,00	0,00
	Totalmente depreciados em exercícios anter	4	2023	1 570,01	1 570,01		235,50	0,00	15,00	0,00	235,50	0,00	0,00	0,00	0,00
2205	Aparelhagem de reprodução de som	1	2004	900,00	900,00		0,00	900,00	0,00	0,00	0,00	0,00	0,00	0,00	0,00
	Totalmente depreciados em exercícios anter	1	2004	3 000,00	3 000,00		0,00	3 000,00	0,00	0,00	0,00	0,00	0,00	0,00	0,00
2210	Aparelhos de ar condicionado	1	2004	680,00	680,00		0,00	680,00	0,00	0,00	0,00	0,00	0,00	0,00	0,00
	Totalmente depreciados em exercícios anter	1	2004	300,00	300,00		0,00	300,00	0,00	0,00	0,00	0,00	0,00	0,00	0,00
2215	Aparelhos de aquecimento (irradiadores e outros)	1	2004	680,00	680,00		0,00	680,00	0,00	0,00	0,00	0,00	0,00	0,00	0,00
	Totalmente depreciados em exercícios anter	1	2006	300,00	300,00		0,00	300,00	0,00	0,00	0,00	0,00	0,00	0,00	0,00
	TOTAL GERAL OU A TRANSPORTAR....			327 253,32	327 253,32		5 849,89	59 677,82			5 780,44	0,00		69,45	0,00



IRC

32

MODELO

MAPA DE DEPRECIACÕES E AMORTIZAÇÕES

Nº DE IDENTIFICAÇÃO FISCAL

503196711

PERÍODO DE TRIBUTAÇÃO

2023

NATUREZA DOS ACTIVOS:

- ACTIVOS FIXOS TANGÍVEIS
- ACTIVOS INTANGÍVEIS
- ACTIVOS BIOLÓGICOS NÃO CONSUMÍVEIS
- PROPRIEDADES DE INVESTIMENTO

MÉTODO UTILIZADO:

- QUOTAS CONSTANTES
- QUOTAS DECRESCENTES
- OUTROS

Código de acordo com a tabela anexa ao DR 25/2009	Descrição dos elementos do activo	Data		Activos			Depreciações / amortizações e perdas por imparidade contabilizadas no período	Depreciações e amortizações em aceites em períodos anteriores	Gastos Fiscais			Perdas por imparidade aceites no período (art. 38.º CIRC)	Taxas perdas acumuladas	Depreciações / amortizações e perdas de imparidade não aceites como gastos	Depreciações / amortizações e perdas de imparidade recuperadas no período					
		Mês	Ano	Valor contabilístico registado	Valor de aquisição ou produção para efeitos fiscais	No de anos de utilidade esperada			Taxa %	Taxa Contida %	Limite fiscal do período					(12)=[(10)X(6)] ou [(6)X(9)]X(11)	(13)	(14)	(15)=(8)-(12)+(13)	(16)
(1)	(2)	(3)	(4)	(5)	(6)	(7)	(8)	(9)	(10)	(11)	(12)	(13)	(14)	(15)	(16)					
	Transporte			327 253,32	327 253,32	5 849,89	59 677,82	5 780,44	69,45											
2225	Aparelhos de ventilação (ventoiñas e outros)	1	2006	50,00	50,00	0,00	50,00	0,00	0,00	0,00	0,00	0,00	0,00	0,00	0,00					
	Totalmente depreciados em exercícios anter	1	2010	45,00	45,00	0,00	45,00	0,00	0,00	0,00	0,00	0,00	0,00	0,00	0,00					
2240	Computadores	1	1989	75,00	75,00	0,00	75,00	0,00	0,00	0,00	0,00	0,00	0,00	0,00	0,00					
	Totalmente depreciados em exercícios anter	1	1990	36,00	36,00	0,00	36,00	0,00	0,00	0,00	0,00	0,00	0,00	0,00	0,00					
	Totalmente depreciados em exercícios anter	1	2001	100,00	100,00	0,00	100,00	0,00	0,00	0,00	0,00	0,00	0,00	0,00	0,00					
	Totalmente depreciados em exercícios anter	1	2005	690,00	690,00	0,00	690,00	0,00	0,00	0,00	0,00	0,00	0,00	0,00	0,00					
	Totalmente depreciados em exercícios anter	1	2006	955,00	955,00	0,00	955,00	0,00	0,00	0,00	0,00	0,00	0,00	0,00	0,00					
	Totalmente depreciados em exercícios anter	1	2010	2 685,00	2 685,00	0,00	2 685,00	0,00	0,00	0,00	0,00	0,00	0,00	0,00	0,00					
	Totalmente depreciados em exercícios anter	12	2018	729,99	729,99	0,00	729,99	0,00	0,00	0,00	0,00	0,00	0,00	0,00	0,00					
	Totalmente depreciados em exercícios anter	6	2020	658,05	658,05	91,40	566,60	13,90	13,90	0,00	91,45	0,00	0,00	0,00	0,05					
	Totalmente depreciados em exercícios anter	9	2020	206,99	206,99	46,00	160,98	22,23	22,23	0,00	46,01	0,00	0,00	0,00	0,01					
2251	Aparelhos telemóveis	1	2010	30,00	30,00	0,00	30,00	0,00	0,00	0,00	0,00	0,00	0,00	0,00	0,00					
2265	Ferramentas e utensílios	1	2000	100,00	100,00	0,00	100,00	0,00	0,00	0,00	0,00	0,00	0,00	0,00	0,00					
	Totalmente depreciados em exercícios anter	1	2002	40,00	40,00	0,00	40,00	0,00	0,00	0,00	0,00	0,00	0,00	0,00	0,00					
	Totalmente depreciados em exercícios anter	1	2004	3 393,00	3 393,00	0,00	3 393,00	0,00	0,00	0,00	0,00	0,00	0,00	0,00	0,00					
	Totalmente depreciados em exercícios anter	1	2006	35,00	35,00	0,00	35,00	0,00	0,00	0,00	0,00	0,00	0,00	0,00	0,00					
	Totalmente depreciados em exercícios anter	10	2016	359,99	359,99	0,00	359,99	0,00	0,00	0,00	0,00	0,00	0,00	0,00	0,00					
	Totalmente depreciados em exercícios anter	12	2016	42,22	42,22	0,00	42,22	0,00	0,00	0,00	0,00	0,00	0,00	0,00	0,00					
	Totalmente depreciados em exercícios anter	4	2023	315,00	315,00	59,06	0,00	18,75	0,00	59,06	0,00	0,00	0,00	0,00	0,00					
2275	Máquinas de escrever, calcular, de contabilidade e de fotocópiar: Máq.-ferramentas: Ligeiras																			
	TOTAL GERAL OU A TRANSPORTAR....			337 799,56	337 799,56	6 046,35	69 771,60	5 976,96	69,45						0,06					

MAPA DE DEPRECIações E AMORTIZações

Nº DE IDENTIFICAÇÃO FISCAL
503196711

PERÍODO DE TRIBUTAÇÃO
2023

NATUREZA DOS ACTIVOS:
 ACTIVOS FIXOS TANGÍVEIS
 ACTIVOS INTANGÍVEIS
 ACTIVOS BIOLÓGICOS NÃO CONSUMÍVEIS
 PROPRIEDADES DE INVESTIMENTO


MÉTODO UTILIZADO:
 QUOTAS CONSTANTES
 QUOTAS DECRESCENTES
 OUTROS



IRC

MODELO 32

Código de acordo com a tabela anexa ao DR 25/2009	Descrição dos elementos do activo	Data		Activos		Depreciações / amortizações e perdas por imparidade contabilizadas no período	Depreciações e amortizações aceites em períodos anteriores	Gastos Fiscais			Perdas por imparidade aceites no período (art. 38.º CIRC)	Taxas perdas acumuladas	Depreciações / amortizações e perdas de imparidade não aceites como gastos	Depreciações / amortizações e perdas de imparidade recuperadas no período	
		Mês	Ano	Valor contabilístico registado	Valor de aquisição ou produção para efeitos fiscais			Nº de anos de utilidade esperada	Taxa %	Depreciações / amortizações e perdas de imparidade					Limite fiscal do período
(1)	(2)	(3)	(4)	(5)	(6)	(7)	(8)	(9)	(10)	(11)	(12)	(13)	(14)	(15)=(8)-(12)+(13)	(16)
	Transporte			337 799,56	337 799,56		6 046,35	69 771,60			5 976,96			69,45	0,06
	Totalmente depreciados em exercícios anter	1	2010	300,00	300,00		0,00	300,00	0,00	0,00	0,00	0,00	0,00	0,00	0,00
	Totalmente depreciados em exercícios anter	1	2011	3 680,00	3 680,00		0,00	3 680,00	0,00	0,00	0,00	0,00	0,00	0,00	0,00
	Totalmente depreciados em exercícios anter	1	2012	85,00	85,00		0,00	85,00	0,00	0,00	0,00	0,00	0,00	0,00	0,00
2295	Máquinas não especificadas														
	Totalmente depreciados em exercícios anter	1	2004	170,00	170,00		0,00	170,00	0,00	0,00	0,00	0,00	0,00	0,00	0,00
	Totalmente depreciados em exercícios anter	1	2013	80,00	80,00		0,00	80,00	0,00	0,00	0,00	0,00	0,00	0,00	0,00
	Totalmente depreciados em exercícios anter	12	2018	63,99	63,99		0,00	63,99	0,00	0,00	0,00	0,00	0,00	0,00	0,00
	Totalmente depreciados em exercícios anter	8	2021	3 334,53	3 334,53		416,82	590,49	12,50	0,00	416,82	0,00	0,00	0,00	0,00
2300	Material de incêndio (extintores e outros)														
	Totalmente depreciados em exercícios anter	1	2004	1 200,00	1 200,00		0,00	1 200,00	0,00	0,00	0,00	0,00	0,00	0,00	0,00
2315	Televisores														
	Totalmente depreciados em exercícios anter	1	2004	250,00	250,00		0,00	250,00	0,00	0,00	0,00	0,00	0,00	0,00	0,00
	Totalmente depreciados em exercícios anter	1	2004	26 349,77	26 349,77		848,78	21 583,26			848,84	0,00	0,00	0,00	0,06
2405	TABELA 2 DIVISÃO 1 GRUPO 5 Artigos de conforto e decoração: Outros														
	Totalmente depreciados em exercícios anter	1	2004	901,00	901,00		0,00	901,00	0,00	0,00	0,00	0,00	0,00	0,00	0,00
	Totalmente depreciados em exercícios anter	1	2006	591,98	591,98		0,00	591,98	0,00	0,00	0,00	0,00	0,00	0,00	0,00
	Totalmente depreciados em exercícios anter	1	2014	600,00	600,00		0,00	600,00	0,00	0,00	0,00	0,00	0,00	0,00	0,00
2430	Mobiliário														
	Totalmente depreciados em exercícios anter	1	1998	120,00	120,00		0,00	120,00	0,00	0,00	0,00	0,00	0,00	0,00	0,00
	Totalmente depreciados em exercícios anter	1	1999	60,00	60,00		0,00	60,00	0,00	0,00	0,00	0,00	0,00	0,00	0,00
	Totalmente depreciados em exercícios anter	1	2000	1 880,00	1 880,00		0,00	1 880,00	0,00	0,00	0,00	0,00	0,00	0,00	0,00
	Totalmente depreciados em exercícios anter	1	2001	930,00	930,00		0,00	930,00	0,00	0,00	0,00	0,00	0,00	0,00	0,00
	Totalmente depreciados em exercícios anter	1	2002	4 425,90	4 425,90		0,00	4 425,90	0,00	0,00	0,00	0,00	0,00	0,00	0,00
	Totalmente depreciados em exercícios anter	1	2004	25 085,00	25 085,00		0,00	25 085,00	0,00	0,00	0,00	0,00	0,00	0,00	0,00
	TOTAL GERAL OU A TRANSPORTAR....			381 556,96	381 556,96		6 463,17	110 784,96			6 393,78	0,01		69,45	0,06



IRC

32

MODELO

MAPA DE DEPRECIações E AMORTIZações

NATUREZA DOS ACTIVOS:

ACTIVOS FIXOS TANGÍVEIS

ACTIVOS INTANGÍVEIS

ACTIVOS BIOLÓGICOS NÃO CONSUMÍVEIS

PROPRIEDADES DE INVESTIMENTO

MÉTODO UTILIZADO:

QUOTAS CONSTANTES

QUOTAS DECRESCENTES

OUTROS


Nº DE IDENTIFICAÇÃO FISCAL

503196711

PERÍODO DE TRIBUTAÇÃO

2023

(1)	(2)	Data		Activos			(7)	(8)	(9)	Gastos Fiscais			(13)	(14)	(15) = (8) - [(12) + (13)]	(16)
		Mês	Ano	Valor contabilístico registado	Valor de aquisição ou produção para efeitos fiscais	No de anos de utilidade esperada				Depreciações e amortizações aceites em períodos anteriores	Taxa %	Taxa %				
	Transporte	1	2005	381 556,96	381 556,96		6 463,17	110 784,96	0,00	0,00	6 393,78	0,00	0,00	69,45	0,00	
	Totalmente depreciados em exercícios anter	1	2005	250,00	250,00		0,00	250,00	0,00	0,00	0,00	0,00	0,00	0,00	0,00	
	Totalmente depreciados em exercícios anter	1	2006	1 632,43	1 632,43		0,00	1 632,43	0,00	0,00	0,00	0,00	0,00	0,00	0,00	
	Totalmente depreciados em exercícios anter	1	2009	25,00	25,00		0,00	25,00	0,00	0,00	0,00	0,00	0,00	0,00	0,00	
	Totalmente depreciados em exercícios anter	1	2010	240,00	240,00		0,00	240,00	0,00	0,00	0,00	0,00	0,00	0,00	0,00	
	Totalmente depreciados em exercícios anter	1	2014	30,00	30,00		0,00	30,00	0,00	0,00	0,00	0,00	0,00	0,00	0,00	
	Totalmente depreciados em exercícios anter	3	2017	128,30	128,30		0,00	128,30	0,00	0,00	0,00	0,00	0,00	0,00	0,00	
	Totalmente depreciados em exercícios anter	10	2017	110,92	110,92		0,00	110,92	0,00	0,00	0,00	0,00	0,00	0,00	0,00	
	Totalmente depreciados em exercícios anter	12	2016	339,77	339,77		34,55	297,29	12,50	0,00	42,48	0,00	0,00	0,00	0,00	
	Totalmente depreciados em exercícios anter	5	2017	1 096,30	1 096,30		128,47	822,24	12,50	0,00	137,04	0,00	0,00	0,00	0,00	
	Totalmente depreciados em exercícios anter	8	2020	652,93	652,93		81,61	197,25	12,50	0,00	81,62	0,00	0,00	0,00	0,00	
	Totalmente depreciados em exercícios anter	3	2021	613,77	613,77		76,72	140,65	12,50	0,00	76,72	0,00	0,00	0,00	0,00	
	Totalmente depreciados em exercícios anter	12	2022	3 063,25	3 063,25		382,89	31,91	12,50	0,00	382,89	0,00	0,00	0,00	0,00	
				42 776,55	42 776,55		704,24	38 499,87			720,75	0,00	0,00	0,00	0,00	
	Activos adquiridos em estado de uso															
	TABELA 2 DIVISÃO 1 GRUPO 4															
2375	Veículos automóveis: Ligeiros e mistos	2	2023	1 600,00	1 600,00	4	366,67	0,00	22,92	0,00	366,67	0,00	0,00	0,00	0,00	
				1 600,00	1 600,00		366,67	0,00			366,67	0,00	0,00	0,00	0,00	
	TOTAL GERAL OU A TRANSPORTAR.....			391 339,63	391 339,63		7 534,08	114 690,95			7 481,20	0,00	0,00	69,45	0,06	



Asen
[Signature]

IRC

MODELO 32

MAPA DE DEPRECIACÕES E AMORTIZAÇÕES

NATUREZA DOS ACTIVOS:

ACTIVOS FIXOS TANGÍVEIS X

ACTIVOS INTANGÍVEIS

ACTIVOS BIOLÓGICOS NÃO CONSUMÍVEIS

PROPRIEDADES DE INVESTIMENTO

MÉTODO UTILIZADO:

QUOTAS CONSTANTES X

QUOTAS DECRESCENTES

OUTROS

Nº DE IDENTIFICAÇÃO FISCAL

503196711

PERÍODO DE TRIBUTAÇÃO

2023

Código de acordo com a tabela anexa ao DR 25/2009	Descrição dos elementos do activo	Data		Activos		Depreciações / amortizações e perdas por imparidade contabilizadas no período	Depreciações e amortizações aceites em períodos anteriores	Gastos Fiscais			Perdas por imparidade aceites no período (art. 38.º CIRC)	Taxas perdas acumuladas	Depreciações / amortizações e perdas de imparidade não aceites como gastos	Depreciações / amortizações e perdas de imparidade recuperadas no período	
		Mês	Ano	Valor contabilístico registado	Valor de aquisição ou produção para efeitos fiscais			Taxa %	Taxa %	Limite fiscal do período					(15)=(8)-(12)+(13)
(1)	(2)	(3)	(4)	(5)	(6)	(7)	(8)	(9)	(10)	(11)	(12)=[(10)×(6)] ou [(6)-(9)]×(11)	(13)	(14)	(15)	(16)
	Transporte			391 339,63	391 339,63	7 534,08	114 690,95				7 481,20			69,45	0,06
Elementos que foram objecto de abate no corrente exercício															
2010	TABELA 2 DIVISÃO 1 GRUPO 1 Edifícios: Habitacionais Edifício Sede Artº 2481 - Fração D	1	1999	57 094,96	57 094,96	666,11	27 405,59		1,17	0,00	666,11	0,00	0,00	0,00	0,00
				57 094,96	57 094,96	666,11	27 405,59				666,11	0,00		0,00	0,00
				391 339,63	391 339,63	8 200,19	114 690,95				8 147,31	0,00		69,45	0,06
TOTAL GERAL OU A TRANSPORTAR....				391 339,63	391 339,63	8 200,19	114 690,95				8 147,31	0,00		69,45	0,06

BALANÇO EM 31 DE DEZEMBRO DE 2023

(VALORES EXPRESSOS EM EUROS)

RUBRICAS	NOTAS	DATAS	
		31/12/2023	31/12/2022
ACTIVO			
ACTIVO NÃO CORRENTE			
Activos fixos tangíveis	3 / 5	269 833,59	229 145,35
Activos intangíveis	6	1 377,60	1 377,60
Investimentos financeiros		2 019,17	2 524,26
		273 230,36	233 047,21
ACTIVO CORRENTE			
Inventários	3 / 9	251,71	276,03
Clientes /Utentes	3 / 17.1	20 279,25	18 583,15
Outras contas a receber	3 / 17.2	4 624,66	23 657,42
Diferimentos	3 / 17.7	1 421,90	1 385,03
Caixa e depósitos bancários	3 / 17.3	39 204,95	55 602,47
		65 782,47	99 504,10
TOTAL DO ACTIVO		339 012,83	332 551,31
FUNDOS PATRIMONIAIS E PASSIVO			
FUNDO PATRIMONIAIS			
Fundos	17.4	92 423,37	92 423,37
Resultados transitados	17.4	38 567,55	8 531,08
Subtotal		130 990,92	100 954,45
Resultado líquido do exercício		62 795,33	30 036,47
TOTAL DO FUNDO DE CAPITAL		193 786,25	130 990,92
PASSIVO			
PASSIVO NÃO CORRENTE			
Financiamentos obtidos	8	83 961,58	117 227,77
		83 961,58	117 227,77
PASSIVO CORRENTE			
Fornecedores	3 / 17.5	2 654,45	18 683,30
Estado e outros entes públicos	17.6	4 260,96	6 613,78
Financiamentos obtidos	8	11 353,20	13 896,40
Diferimentos	3 / 17.7	4 377,17	4 419,60
Outras contas a pagar	3 / 17.8	38 619,22	40 719,54
		61 265,00	84 332,62
TOTAL DO PASSIVO		145 226,58	201 560,39
TOTAL DOS FUNDOS PATRIMONIAIS E DO PASSIVO		339 012,83	332 551,31



FUNDAÇÃO
 VIDA NOVA

Handwritten signature in blue ink at the bottom right of the page.

DEMONSTRAÇÃO DOS RESULTADOS POR NATUREZAS
 PERÍODO FINDO EM 31 DE DEZEMBRO DE 2023

(VALORES EXPRESSOS EM EUROS)

RENDIMENTOS E GASTOS	NOTAS	PERÍODOS	
		2023	2022
Vendas e serviços prestados	10	52 950,41	54 612,79
Subsídios à exploração	12 / 17.9	323 205,81	320 219,32
Custo das mercadorias vendidas e das matérias consumidas	17.10	(15 367,34)	(11 577,89)
Fornecimentos e serviços externos	17.11	(68 763,88)	(84 657,04)
Gastos com pessoal	15	(295 423,66)	(283 105,01)
Outros rendimentos e ganhos	17.12	82 620,36	48 544,48
Outros gastos e perdas	17.13	(3 223,50)	(1 580,52)
Resultado antes de depreciações, gastos de financiamento e impostos		75 998,20	42 456,13
Gastos/reversões de depreciação e de amortização	5 / 6	(7 481,20)	(7 147,51)
Resultado operacional (antes de gastos de financiamento e impostos)		68 517,00	35 308,62
Juros e rendimentos similares obtidos	17.14	0,00	0,00
Juros e gastos similares suportados	8 / 17.14	(5 721,67)	(5 272,15)
Resultado líquido do período		62 795,33	30 036,47


O Contabilista Certificado



A Administração



FUNDAÇÃO
 VIDA NOVA




BALANÇO EM 31 DE DEZEMBRO DE 2023

(VALORES EXPRESSOS EM EUROS)

RUBRICAS	NOTAS	DATAS	
		31/12/2023	31/12/2022
ACTIVO			
ACTIVO NÃO CORRENTE			
Activos fixos tangíveis	3 / 5	269 833,59	229 145,35
Activos intangíveis	6	1 377,60	1 377,60
Investimentos financeiros		2 019,17	2 524,26
		273 230,36	233 047,21
ACTIVO CORRENTE			
Inventários	3 / 9	251,71	276,03
Clientes /Utentes	3 / 17.1	20 279,25	18 583,15
Outras contas a receber	3 / 17.2	4 624,66	23 657,42
Diferimentos	3 / 17.7	1 421,90	1 385,03
Caixa e depósitos bancários	3 / 17.3	39 204,95	55 602,47
		65 782,47	99 504,10
TOTAL DO ACTIVO		339 012,83	332 551,31
FUNDOS PATRIMONIAIS E PASSIVO			
FUNDO PATRIMONIAIS			
Fundos	17.4	92 423,37	92 423,37
Resultados transitados	17.4	38 567,55	8 531,08
Subtotal		130 990,92	100 954,45
Resultado líquido do exercício		62 795,33	30 036,47
TOTAL DO FUNDO DE CAPITAL		193 786,25	130 990,92
PASSIVO			
PASSIVO NÃO CORRENTE			
Financiamentos obtidos	8	83 961,58	117 227,77
		83 961,58	117 227,77
PASSIVO CORRENTE			
Fornecedores	3 / 17.5	2 654,45	18 683,30
Estado e outros entes públicos	17.6	4 260,96	6 613,78
Financiamentos obtidos	8	11 353,20	13 896,40
Diferimentos	3 / 17.7	4 377,17	4 419,60
Outras contas a pagar	3 / 17.8	38 619,22	40 719,54
		61 265,00	84 332,62
TOTAL DO PASSIVO		145 226,58	201 560,39
TOTAL DOS FUNDOS PATRIMONIAIS E DO PASSIVO		339 012,83	332 551,31

O Contabilista Certificado

António Duarte



FUNDAÇÃO
VIDA NOVA

A Administração

Afonso Lopes Vieira
Alfredo Lopes Vieira
Fundação Vida Nova

FLUXOS DE CAIXA
 PERÍODO FINDO EM 31 DE DEZEMBRO DE 2023

(VALORES EXPRESSOS EM EUROS)

	NOTAS	PERÍODOS	
		2023	2022
FLUXOS DE CAIXA DAS ACTIVIDADES OPERACIONAIS:			
Recebimentos de clientes e utentes		51 254,31	54 830,49
Recebimentos de subsídios		323 205,81	320 219,32
Recebimentos de donativos		5 272,34	2 443,63
Pagamentos a fornecedores		(100 160,07)	(96 874,31)
Pagamentos ao pessoal		(297 286,43)	(283 823,86)
Caixa gerada pelas operações		(17 714,04)	(3 204,73)
Outros recebimentos / pagamentos		47 624,90	38 076,08
Fluxos de caixa das actividades operacionais		29 910,86	34 871,35
FLUXOS DE CAIXA DAS ACTIVIDADES DE INVESTIMENTO:			
Pagamentos respeitantes a:			
Activos fixos tangíveis		(4 777,32)	(3 063,25)
Recebimentos provenientes de:			
Fluxos de caixa das actividades de investimento		(4 777,32)	(3 063,25)
FLUXOS DE CAIXA DAS ACTIVIDADES DE FINANCIAMENTO:			
Recebimentos provenientes de:			
Pagamentos respeitantes a:			
Financiamentos obtidos		(35 809,39)	(13 761,11)
Juros e gastos similares		(5 721,67)	(5 272,15)
Fluxos de caixa das actividades de financiamento		(41 531,06)	(19 033,26)
VARIAÇÃO DE CAIXA E SEUS EQUIVALENTES		(16 397,52)	12 774,84
CAIXA E SEUS EQUIVALENTES NO INICIO DO PERÍODO		55 602,47	42 827,63
CAIXA E SEUS EQUIVALENTES NO FIM DO PERÍODO	17.3	39 204,95	55 602,47

O Contabilista Certificado

António Costa



A Administração

António Costa
António Costa
António Costa

ANEXO ÀS DEMONSTRAÇÕES FINANCEIRAS
PARA O PERÍODO FINDO EM 31 DE DEZEMBRO DE 2023
(VALORES EXPRESSOS EM EUROS)

1. IDENTIFICAÇÃO DA ENTIDADE

A FUNDAÇÃO VIDA NOVA (adiante “FVN”) tem sede em Alcobça e tem como atividade principal a prestação de cuidados para crianças, sem alojamento (CAE 88 910).

2 - REFERENCIAL CONTABILÍSTICO DE PREPARAÇÃO DAS DEMONSTRAÇÕES FINANCEIRAS

As demonstrações financeiras anexas estão em conformidade com todas as normas que integram o Regime da Normalização Contabilística para as Entidades do Sector não Lucrativo (ESNL), conforme disposto no Decreto-Lei nº 36-A/2011, de 9 de março. Devem entender-se como fazendo parte daquelas normas as Bases para a Apresentação de Demonstrações Financeiras, os Modelos de Demonstrações Financeiras, o Código de Contas e as Normas Contabilística de Relato Financeiro (NCRF), a Estrutura Conceptual e as Normas Interpretativas.

As demonstrações financeiras foram aprovadas pela Administração da FVN, são expressas em Euros e foram preparadas de acordo com os pressupostos da continuidade e do regime do acréscimo no qual os itens são reconhecidos como ativos, passivos, capital próprio, rendimentos e gastos quando satisfaçam as definições e os critérios de reconhecimento para esses elementos contidos na estrutura conceptual, em conformidade com as características qualitativas da compreensibilidade, relevância, materialidade, fiabilidade, representação fidedigna, substância sobre a forma, neutralidade, prudência, plenitude e comparabilidade.

As políticas contabilísticas apresentadas na nota 3, foram utilizadas nas demonstrações financeiras para o período findo a 31 de dezembro de 2023, bem como nas demonstrações financeiras comparativas relativas ao período findo a 31 de dezembro de 2023.

Não foram feitas derrogações às disposições do Regime da Normalização Contabilística para as Entidades do Sector não Lucrativo (ESNL).

Não existem contas do balanço e da demonstração dos resultados cujos conteúdos não sejam comparáveis com os do período anterior.

3 - PRINCIPAIS POLÍTICAS CONTABILÍSTICAS, ESTIMATIVAS E JULGAMENTOS RELEVANTES

As demonstrações financeiras anexas foram preparadas a partir dos livros e registos contabilísticos da Fundação, mantidos de acordo com princípios de contabilidade geralmente aceites em Portugal.

As demonstrações financeiras foram preparadas de acordo com o princípio do custo histórico.

A preparação das demonstrações financeiras de acordo com as NCRF-ESNL requer que o Conselho de Administração formule julgamentos, estimativas e pressupostos que afetam a aplicação das políticas contabilísticas e o valor dos ativos, passivos, rendimentos e gastos. As estimativas e pressupostos associados são baseados na experiência histórica e noutros fatores considerados razoáveis de acordo com as circunstâncias e formam a base para os julgamentos sobre os valores dos ativos e passivos cuja valorização não é evidente através de outras fontes. Os resultados reais podem diferir das estimativas. As questões que requerem um maior índice de julgamento ou complexidade, ou para as quais os pressupostos e estimativas são considerados significativos, são apresentados depois da apresentação das políticas contabilísticas.

As principais políticas contabilísticas utilizadas são as seguintes:

a) Ativos fixos tangíveis

Os ativos fixos tangíveis encontram-se registados ao custo de aquisição, deduzidos das correspondentes depreciações.

O custo de aquisição compreende o seu preço de compra e os gastos diretamente atribuíveis para colocar o ativo na localização e condições necessárias para o mesmo ser capaz de funcionar da forma pretendida. Os custos subsequentes são reconhecidos como ativos fixos tangíveis apenas se for provável que deles resultarão benefícios económicos futuros para a FVN.

As depreciações são calculadas, após a data em que os bens estejam disponíveis para serem utilizados, pelo método das quotas com periodicidade duodecimal, em conformidade com o período de vida útil estimado para cada grupo de bens.

Não foram atribuídos valores residuais aos ativos, uma vez que se estima a sua utilização até ao fim da sua vida útil e que quaisquer valores residuais são insignificantes e por isso imateriais no cálculo da quantia depreciável.

Os dispêndios com reparação que não aumentem a vida útil dos ativos nem resultem em melhorias significativas nos elementos dos ativos fixos tangíveis são registados como gastos do período em que incorridos. Os dispêndios com inspeção e conservação dos ativos são registados como gasto.

Os ganhos ou perdas provenientes do abate ou alienação são determinados pela diferença entre o recebimento e a quantia escriturada do ativo, sendo reconhecidos como rendimentos ou gastos no período e registados na demonstração dos resultados nas rubricas de “Outros rendimentos e ganhos” ou “Outros gastos e perdas”, respetivamente.

b) Inventários

As matérias-primas encontram-se valorizadas ao preço de custo, que inclui todos os gastos com a compra até à sua entrada em armazém.

c) Clientes / Utentes

As prestações de serviços são realizadas em condições normais de crédito e os correspondentes saldos de utentes não incluem juros debitados.

d) Fornecedores e outras dívidas a terceiros

As dívidas a fornecedores ou a outros terceiros são registadas pelo seu valor nominal dado que não vencem juros e o efeito do desconto é considerado imaterial.

e) Caixa e equivalentes de caixa

Para efeitos da demonstração dos fluxos de caixa, a caixa e seus equivalentes englobam os valores registados no balanço com maturidade inferior a três meses a contar da data de balanço, onde se incluem a caixa e as disponibilidades em instituições de crédito.

f) Reconhecimento de gastos e rendimentos

Os gastos e rendimentos são registados no período a que se referem independentemente do seu pagamento ou recebimento, de acordo com o regime do acréscimo.

As diferenças entre os montantes recebidos e pagos e as correspondentes receitas e despesas são registadas nas rubricas de Outros ativos ou passivos conforme sejam valores a receber ou a pagar.

g) Resultados financeiros

Os resultados financeiros incluem os juros pagos pelos empréstimos obtidos, os juros recebidos de aplicações efetuadas e os ganhos e perdas realizados. Os juros são reconhecidos de acordo com o regime do acréscimo.

h) Acontecimentos após a data de balanço

As demonstrações financeiras apresentadas refletem os eventos subsequentes ocorridos até 26 de abril de 2024.

Os eventos ocorridos após a data do balanço sobre condições que existiam à data do balanço são considerados na preparação das demonstrações financeiras. Os acontecimentos materiais após a data do balanço que não dão lugar a ajustamentos são divulgados no Anexo, quando existam.

Na preparação das demonstrações financeiras a FVN adotou certos pressupostos e estimativas que afetam os ativos e passivos, rendimentos e gastos relatados.

Todas as estimativas e assunções efetuadas pelo Conselho de Administração foram efetuadas com base no seu melhor conhecimento existente, à data de aprovação das demonstrações financeiras, dos eventos e transações em curso.

As estimativas foram determinadas com base na melhor informação disponível à data da preparação das demonstrações financeiras e com base no melhor conhecimento e na experiência de eventos passados e/ ou correntes. No entanto, poderão ocorrer situações em períodos subsequentes que, não sendo previsíveis à data, não foram consideradas nessas estimativas.

As alterações a essas estimativas, que ocorram posteriormente a data das demonstrações financeiras, serão corrigidas na demonstração de resultados de forma prospetiva. Considerando que em muitas situações existem alternativas ao tratamento contabilístico adotado pelo FVN, os resultados reportados poderiam ser diferentes caso um tratamento diferente tivesse sido escolhido.

O Conselho de Administração considera que as escolhas efetuadas são apropriadas e que as demonstrações financeiras apresentam de forma adequada a posição financeira da Fundação e o resultado das suas operações em todos os aspetos materialmente relevantes.

Relativamente aos principais pressupostos relativos ao futuro, importa referir que não foram identificadas pelo Conselho de Administração da Fundação situações que coloquem em causa a sua continuidade.

4 - POLÍTICAS CONTABILÍSTICAS, ALTERAÇÕES NAS ESTIMATIVAS CONTABILÍSTICAS E ERROS

Não se verificaram quaisquer eventos ou situações que dessem origem a alterações nas estimativas contabilísticas, nem se verificaram quaisquer alterações decorrentes de erros.

5 - ACTIVOS FIXOS TANGÍVEIS

Durante os períodos findos em 31 de dezembro de 2023 e 2022, o movimento ocorrido na quantia escriturada de ativos fixos tangíveis, bem como nas respetivas depreciações foi como segue:

2023

	Edifícios	Equipamento			Outros	Total
		Básico	Transporte	Administ.		
Quantia escriturada bruta inicial	303 630,58	42 418,66	0,00	24 578,88	613,77	371 241,89
Depreciações acumuladas iniciais	(81 643,41)	(36 326,74)	0,00	(23 985,74)	(140,65)	(142 096,54)
Quantia escriturada líquida inicial	221 987,17	6 091,92	0,00	593,14	473,12	229 145,35
Adições						
Aquisições	73 707,69	1 885,01	1 600,00	0,00	0,00	77 192,70
Alienações	0,00	0,00	0,00	0,00	0,00	0,00
Total das adições	73 707,69	1 885,01	1 600,00	0,00	0,00	77 192,70
Diminuições						
Depreciações	(5 544,94)	(1 273,79)	(366,67)	(219,08)	(76,72)	(7 481,20)
Alienações						
Quantia bruta	57 094,96	0,00	0,00	0,00	0,00	57 094,96
Depreciações acumuladas	(28 071,70)	0,00	0,00	0,00	0,00	(28 071,70)
Total das diminuições	23 478,32	(1 273,79)	(366,67)	(219,08)	(76,72)	21 542,06
Quantia escriturada líquida final	261 126,66	6 703,14	1 233,33	374,06	396,40	269 833,59
Quantia escriturada bruta final	320 243,31	44 303,67	1 600,00	24 578,88	613,77	391 339,63
Depreciações acumuladas finais	(59 116,65)	(37 600,53)	(366,67)	(24 204,82)	(217,37)	(121 506,04)

Os movimentos ocorridos na rubrica de Edifícios respeitam à celebração de uma escritura pública de dação em cumprimento, em agosto de 2023, com a Igreja Baptista de Alcobaca, no âmbito da qual a FVN entregou um imóvel (fração D) para liquidação do valor das benfeitorias (73.707,69€) levadas a cabo por aquela na fração autónoma desta, benfeitorias estas que aumentaram os ativos fixos tangíveis da FVN e que serão objeto de depreciação.

Atén


2022

	Edifícios	Equipamento		Outros	Total
		Básico	Administ.		
Quantia escriturada bruta inicial	303 630,58	39 355,41	24 578,88	613,77	368 178,64
Depreciações acumuladas iniciais	(75 570,80)	(35 698,50)	(23 615,80)	(63,93)	(134 949,03)
Quantia escriturada líquida inicial	228 059,78	3 656,91	963,08	549,84	233 229,61
Adições					
Aquisições	0,00	3 063,25	0,00	0,00	3 063,25
Total das adições	0,00	3 063,25	0,00	0,00	3 063,25
Diminuições					
Depreciações	(6 072,61)	(628,24)	(369,94)	(76,72)	(7 147,51)
Total das diminuições	(6 072,61)	(628,24)	(369,94)	(76,72)	(7 147,51)
Quantia escriturada líquida final	221 987,17	6 091,92	593,14	473,12	229 145,35
Quantia escriturada bruta final	303 630,58	42 418,66	24 578,88	613,77	371 241,89
Depreciações acumuladas finais	(81 643,41)	(36 326,74)	(23 985,74)	(140,65)	(142 096,54)

6 - ACTIVOS INTANGÍVEIS

Durante o período não ocorreram movimentos na quantia escriturada de ativos intangíveis.

7 - LOCAÇÕES

Em 31 de Dezembro de 2023 e 2022 não existiam contratos de locação em curso.

8 - CUSTOS DE EMPRÉSTIMOS OBTIDOS

Os encargos financeiros relacionados com empréstimos obtidos são reconhecidos como gastos à medida que incorrem. Em 2023 e 2022 a rubrica Juros e Gastos Similares Suportados foi como segue:

	2023	2022
Juros suportados de empréstimos bancários	5 721,67	5 272,15
Outros	0,00	0,00
Total	5 721,67	5 272,15

Os empréstimos obtidos, registados no passivo pelo custo, apresentam em 31 de dezembro de 2023 e 2022 os seguintes saldos:



	2023	2022
Empréstimos bancários	95 314,78	131 124,17
Total	95 314,78	131 124,17

Os empréstimos obtidos vigentes em 31 de dezembro de 2023 e 2022 apresentam o seguinte detalhe relativamente ao capital em dívida:

Empréstimos	Capital em dívida em 31/12/2023	Capital em dívida em 31/12/2022
Contrato CA - 56051334492	81 763,10	91 026,55
Contrato CA - 56065243970	13 551,68	40 097,62
Total	95 314,78	131 124,17

Durante o ano de 2023 a FVN levou a cabo uma amortização extraordinária de capital, de 25.000,00€.

A totalidade das obrigações com empréstimos obtidos classificam-se como segue:

	2023	2022
Passivo Corrente		
Empréstimos bancários	11 353,20	13 896,40
	11 353,20	13 896,40
Passivo não corrente		
Empréstimos bancários	83 961,58	117 227,77
	83 961,58	117 227,77
Total	95 314,78	131 124,17

9 - INVENTÁRIOS

Em 31 de Dezembro de 2023 e 2022 a rubrica de Inventários apresentava os seguintes valores:

	2023	2022
Matérias-primas	251,71	276,03
Valor bruto	251,71	276,03
Imparidades acumuladas de inventários	0,00	0,00
Valor líquido de inventários	251,71	276,03

10 - RÉDITO

A FVN registou nos períodos findo em 31 de dezembro de 2023 e 2022 os seguintes réditos:

	2023	2022	Variação	
			Valor	%
Prestação de serviços				
Creche	12 491,70	19 614,40	(7 122,70)	(36,3%)
Jardim de Infância	40 458,71	34 998,39	5 460,32	15,6%
	52 950,41	54 612,79	(1 662,38)	(3,0%)
Outros serviços	0,00	0,00	0,00	0,0%
Serviços prestados	52 950,41	54 612,79	(1 662,38)	(3,0%)

A variação registada na Valença Creche está principalmente relacionada com a aplicabilidade em 2023 da Portaria n.º 198/2023, de 27 de julho, relativa à medida da gratuitidade das creches e creches familiares, integradas no sistema de cooperação, que se aplica a todas as crianças nascidas a partir de 1 de setembro de 2022.

Não se trata objetivamente de um decésimo, mas de uma transferência de mensalidades para subsídios, visto que a compensação da aplicação mensal da medida é compensada pelo ISS no mês seguinte.

11 - PROVISÕES, PASSIVOS CONTINGENTES E ATIVOS CONTINGENTES

A FVN não constituiu provisões. Não existem passivos contingentes nem ativos contingentes.

12 - SUBSÍDIOS DO GOVERNO E APOIOS DO GOVERNO

No período findo em 31 de dezembro de 2023 a FVN recebeu subsídios e apoios do Governo, designadamente os seguintes:

- Apoio do ISS referente à normalização da atividade empresarial (Dec. Lei n.º 27-B/2020), correspondente a uma prorrogação dos apoios extraordinário à manutenção dos contratos de trabalho em situação de crise empresarial, no âmbito do Programa de Estabilização Económica e Social, no valor total de 2.074,78€.

13 - EFEITOS DE ALTERAÇÕES EM TAXAS DE CâMBIO

A FVN não possui quaisquer ativos ou passivos expressos em moeda estrangeira, pelo que nos períodos findos em 31 de dezembro de 2023 e 2022 não se verificaram efeitos decorrentes de alterações em taxas de câmbio.

14 - IMPOSTO SOBRE O RENDIMENTO

A FVN encontra-se sujeita a IRC, mas isenta, relativamente às atividades desenvolvidas no âmbito da prossecução dos seus objetivos estatutários. No entanto, em casos específicos, está sujeita a tributação autónoma às taxas previstas no artigo 88º do CIRC.

De acordo com a legislação em vigor, as declarações fiscais estão sujeitas a revisão e correção por parte das autoridades fiscais durante um período de quatro anos. Assim, as declarações fiscais da Fundação dos anos de 2020a 2023 poderão vir a ser sujeitas a revisão.

O Conselho de Administração entende que as eventuais correções resultantes de revisões/inspeções àquelas declarações de impostos, por parte das autoridades fiscais, não poderão ter um efeito significativo nas demonstrações financeiras em 31 de dezembro de 2023.

15 - BENEFÍCIOS DOS EMPREGADOS

Os gastos incorridos com os 19 colaboradores que manteve em média (18 em 2022) foram os seguintes:

	2023	2022	Variação	
Remunerações do pessoal	242 867,37	230 139,64	12 727,73	5,5%
Encargos sobre remunerações	50 242,55	49 426,52	816,03	1,7%
Seguros de acidentes no trabalho	1 424,43	2 618,75	(1 194,32)	(45,6%)
Outros gastos com pessoal	889,31	920,10	(30,79)	(3,3%)
Total	295 423,66	283 105,01	12 318,65	4,4%

Os membros dos órgãos diretivos, nos períodos de 2023 e de 2022, não usufruíram de qualquer remuneração.

16 - DIVULGAÇÕES EXIGIDAS POR OUTROS DIPLOMAS LEGAIS

A FVN não apresenta dívidas ao Estado em situação de mora, nos termos do Decreto-lei n.º 534/80 de 7 de novembro. Dando cumprimento ao estabelecido no Decreto-Lei n.º 411/91 de 17 de outubro, informa-se que a situação da Entidade perante a Segurança Social se encontra regularizada, dentro dos prazos legalmente estipulados.

A Fundação não possui Revisor Oficial de Contas nem se encontra obrigada a possuir, nos termos legalmente exigidos.

17 - OUTRAS INFORMAÇÕES

De forma a melhor compreender as restantes demonstrações financeiras são divulgadas as seguintes informações:

17.1 - UTENTES

Para os períodos de 2023 e 2022, o detalhe do saldo de utentes encontra-se desagregado da seguinte forma:

	2023				2022			
	C/C	Cobrança duvidosa	Imparidades	Total	C/C	Cobrança duvidosa	Imparidades	Total
Utentes	19 546,75	21 480,40	(20 747,90)	20 279,25	17 850,65	21 480,40	(20 747,90)	18 583,15
Total	19 546,75	21 480,40	(20 747,90)	20 279,25	17 850,65	21 480,40	(20 747,90)	18 583,15

17.2 - OUTRAS CONTAS A RECEBER

A rubrica Outras Contas a Receber em 31 de dezembro de 2023 e 2022 desdobra-se da seguinte forma:

	2023	2022
	Corrente	Corrente
Reembolso de IVA	62,44	181,15
Consignação IRS / IVA	2 418,60	3 278,62
ISS - Gratuitidade Creche	0,00	4 093,06
Câmara Municipal de Alcobaca	0,00	15 824,59
Outros credores	2 143,62	280,00
Total	4 624,66	23 657,42

A rubrica Consignação IRS / IVA corresponde aos valores de consignação de IRS e IVA, a receber em 2024, apurados em 2023 com referência ao período de entrega de declarações Mod. 3 de IRS de 2022.

17.3 - CAIXA E DEPÓSITOS BANCÁRIOS

A Demonstração dos Fluxos de Caixa é preparada segundo o método direto, através do qual são divulgados os recebimentos e pagamentos de caixa brutos em atividades operacionais, de investimento e de financiamento.

O saldo de caixa e depósitos bancários encontra-se detalhado do seguinte modo em 31 de dezembro de 2023 e 2022:

	2023	2022
Caixa	464,35	169,15
Depósitos bancários à ordem	38 740,60	55 433,32
Total	39 204,95	55 602,47

A FVN classifica os juros pagos como atividades de financiamento e os juros recebidos como atividades de investimento. A 31 de Dezembro de 2023 e 2022 todos os saldos de caixa e seus equivalentes encontravam-se disponíveis para uso.

17.4 - FUNDOS PATRIMONIAIS

Durante o período findo em 31 de dezembro de 2023, ocorreram as seguintes variações nos fundos patrimoniais:

	Saldo inicial	Aumentos	Diminuições	Saldo Final
Fundos	92 423,37	0,00	0,00	92 423,37
Reservas	0,00	0,00	0,00	0,00
Resultados transitados	8 531,08	30 036,47	0,00	38 567,55
Outras variações dos fundos patrimoniais	0,00	0,00	0,00	0,00
Total	100 954,45	30 036,47	0,00	130 990,92

17.5 - FORNECEDORES

A discriminação do saldo de fornecedores por tipo de saldo e por tipo de fornecedor é como segue:

	2023		2022	
	C/C	Total	C/C	Total
Fornecedores				
Gerais	2 654,45	2 654,45	18 683,30	18 683,30
Total	2 654,45	2 654,45	18 683,30	18 683,30

17.6 - ESTADO E OUTROS ENTES PÚBLICOS

Em 31 de dezembro de 2023 e 2022 a rubrica de Estado e Outros Entes Públicos apresentava as seguintes quantias, correspondentes a contribuições de dezembro de 2023 a liquidar em 2023:

PASSIVO	2023	2022
IRS	92,50	1 341,50
Contribuições para a Segurança Social	4 168,46	5 178,19
FCT / FGT	0,00	94,09
Total	4 260,96	6 613,78

17.7 - DIFERIMENTOS

A rubrica Diferimentos em 31 de dezembro de 2023 e 2022 desdobra-se da seguinte forma:

	2023	2022
Gastos a reconhecer		
Outros gastos a reconhecer	1 421,90	1 385,03
Total	1 421,90	1 385,03
Rendimentos a reconhecer		
Mensalidades a reconhecer	2 092,50	4 419,60
Antecipação aumento SS / 2024	2 284,67	0,00
Total	4 377,17	4 419,60
Total	5 799,07	5 804,63

Os gastos a reconhecer correspondem a encargos com seguros, suportados em 2023 e cujo período de cobertura se estende a 2024.

As mensalidades a reconhecer correspondem ao pagamento antecipado de mensalidades através da utilização de vales educação (pagamento em 2023 de mensalidade que se vencem em 2024).

A antecipação do aumento da comparticipação da Segurança Social corresponde a uma percentagem do aumento previsto para 2024, cujo pagamento ocorreu em dezembro de 2023.

17.8 - OUTRAS CONTAS A PAGAR

A rubrica Outras Contas a Pagar em 31 de dezembro de 2023 e 2022 desdobra-se da seguinte forma:

	2023	2022
	Corrente	Corrente
Pessoal		
Remunerações a pagar	92,49	21,29
Credores por acréscimos de gastos	38 253,77	40 116,54
Outros credores	272,96	581,71
Total	38 619,22	40 719,54

Em 2023 a rubrica inclui, entre outros valores, 38.253,77€ de credores por acréscimos de gastos relativos a direitos adquiridos por trabalho prestado em 2023 e a liquidar em 2024.

17.9 - SUBSÍDIOS, DOAÇÕES E LEGADOS À EXPLORAÇÃO

Durante o período findo em 31 de dezembro de 2023 e 2022 a FVN reconheceu os seguintes subsídios:

	2023	2022	Variação	
			Valor	%
Centro Regional de Segurança Social				
Creche	168 825,25	146 794,44	22 030,81	15,0%
Jardim de Infância	78 830,79	77 841,11	989,68	1,3%
Cafap	72 009,84	75 091,93	(3 082,09)	(4,1%)
	319 665,88	299 727,48	19 938,40	6,7%
Apoios IPSS	0,00	1 261,94	(1 261,94)	(100,0%)
Apoios IPSS - Normalização da atividade	2 074,78	7 984,14	(5 909,36)	(74,0%)
IEFP	0,00	7 980,00	(7 980,00)	(100,0%)
IAPMEI	0,00	1 400,00	(1 400,00)	(100,0%)
Outros	1 465,15	1 865,76	(400,61)	(21,5%)
Total subsídios à exploração	323 205,81	320 219,32	2 986,49	0,9%

Os subsídios reconhecidos do CRSS decorrem dos Acordos celebrados no que toca às Valências Creche, Jardim de Infância e Cafap.

O Apoio IPSS - Normalização da atividade resulta da medida já descrita na nota 12.

17.10 - CUSTO DAS MERCADORIAS VENDIDAS E DAS MATÉRIAS CONSUMIDAS

O custo das mercadorias vendidas e das matérias consumidas ocorrido nos períodos findos em 31 de dezembro de 2023 e 2022 foi o seguinte:

	2023		2022	
	Matérias-Primas	Total	Matérias-Primas	Total
Inventários iniciais	276,03	276,03	0,00	0,00
Compras	15 343,02	15 343,02	11 853,92	11 853,92
Inventários finais	251,71	251,71	276,03	276,03
Custo no exercício	15 367,34	15 367,34	11 577,89	11 577,89

17.11 - FORNECIMENTOS E SERVIÇOS EXTERNOS

A repartição desta rubrica nos períodos findos em 31 de dezembro de 2023 e 2022 foi a seguinte:

	2023	2022	Variação	
			Valor	%
Atividades extra curriculares	31 415,64	45 852,15	(14 436,51)	(31,5%)
Trabalhos especializados	8 497,72	6 951,72	1 546,00	22,2%
Rendas de imóveis	6 200,00	10 200,00	(4 000,00)	(39,2%)
Limpeza, higiene e conforto	4 197,60	3 794,14	403,46	10,6%
Ferramentas e utensílios	3 092,74	4 309,11	(1 216,37)	(28,2%)
Seguros	2 416,09	731,00	1 685,09	230,5%
Comunicação	2 417,73	2 304,95	112,78	4,9%
Alugueres	2 286,30	2 499,32	(213,02)	(8,5%)
Eletricidade	1 918,46	2 379,80	(461,34)	(19,4%)
Material de escritório	1 500,09	1 537,43	(37,34)	(2,4%)
Serviços bancários	811,50	469,50	342,00	72,8%
Deslocações e estadas	618,24	184,92	433,32	234,3%
Conservação e reparação	482,16	2 160,21	(1 678,05)	(77,7%)
Combustíveis	378,47	642,71	(264,24)	(41,1%)
Outros	2 258,18	640,08	1 618,10	252,8%
Total	68 490,92	84 657,04	(16 166,12)	(19,1%)



17.12 - OUTROS RENDIMENTOS

A rubrica de Outros Rendimentos encontra-se dividida da seguinte forma:

	2023	2022
Donativos	5 272,34	2 443,63
Enriquecimento curricular	28 593,64	42 033,15
Alienação de ativos tangíveis	45 976,74	0,00
Restituição de impostos	334,53	386,37
Consignação de IRS / IVA	2 418,60	3 278,62
Correções relativas a períodos anteriores	21,29	0,00
Outros rendimentos	3,22	402,71
Total	82 620,36	48 544,48

A rubrica Enriquecimento curricular respeita ao protocolo celebrado com o Agrupamento Escolas de S. Martinho do Porto.

A rubrica Alienação de ativos tangíveis resulta da mais-valia contabilística apurada na sequência da escritura de dação em cumprimento celebrada em agosto de 2023 e já descrita na nota 5. O Imóvel que foi entregue em dação para cumprimento da dívida relativa às benfeitorias levada a cabo neste pela Igreja Baptista de Alcobaca estava registado na contabilidade da FVN por 29.023,26€, tendo-lhe sido atribuído um valor patrimonial de 75.000,00€ no âmbito da referida escritura, tendo assim sido apurada uma mais-valia contabilística de 45.976,74€. A diferença apurada, de 1.292,31€, entre o valor atribuído ao imóvel (75.000,00€) e o valor das benfeitorias (73.707,69€), foi devolvida pela FVN à Igreja Baptista de Alcobaca.

17.13 - OUTROS GASTOS E PERDAS

A rubrica de Outros Gastos e Perdas encontra-se dividida da seguinte forma:

	2023	2022
Impostos e taxas	112,40	299,72
Donativos	180,00	210,22
Quotizações	377,50	327,50
Correções relativas a períodos anteriores	0,00	547,05
Multas e penalidades	2 552,19	0,00
Outros gastos e perdas	1,41	196,03
Total	3 223,50	1 580,52

17.14 - RESULTADOS FINANCEIROS

Nos períodos de 2023 e 2022 foram reconhecidos os seguintes gastos e rendimentos relacionados com juros e similares:

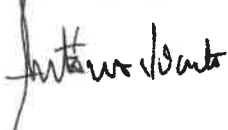
	2023	2022
Juros e gastos similares suportados		
Juros suportados	5 721,67	5 272,15
Total	5 721,67	5 272,15
Juros e rendimentos similares obtidos		
Total	0,00	0,00
Resultados financeiros	(5 721,67)	(5 272,15)

17.15 - ACONTECIMENTOS APÓS A DATA DO BALANÇO


As demonstrações financeiras para o exercício findo em 31 de dezembro de 2023 foram aprovadas pelo Conselho de Administração e autorizadas para emissão 27 de abril de 2024.

Alcobaça, 27 de abril de 2024

O Contabilista Certificado



O Conselho de Administração



MAPA DE MAIS-VALIAS E MENOS-VALIAS

Nº DE IDENTIFICAÇÃO FISCAL

503196711

PERÍODO DE TRIBUTAÇÃO

2023

NATUREZA DOS ACTIVOS:

ACTIVOS FIXOS TANGÍVEIS

ACTIVOS BIOLÓGICOS NÃO CONSUMÍVEIS

ACTIVOS INTANGÍVEIS

PARTES DE CAPITAL

PROPRIEDADES DE INVESTIMENTO



IRC

MODELO

31

Descrição dos elementos do activo (1)	Valor de realização (2)	Valor de aquisição para efeitos fiscais (3)	Ano de aquisição (4)	Valor de aquisição para efeitos contabilísticos (5)	Depreciações / Amortizações e perdas por imparidade registadas (6)	Mais-valoria ou menos-valoria contabilística (8) = (2) - [(5)-(6)] Valor (7)	Mais-valoria não tributada (9)	Depreciações / Amortizações e Perdas de Imparidade aceites fiscalmente (10)	Coeficiente de desvalorização da moeda (11)	Mais-valoria ou menos-valoria fiscal (13) = (2) - [(3)-(9)-(10)) x (11)]			
										+/-	Valor		
Transporte	0,00	57 094,96	1999	57 094,96	28 071,70	-	0,00	28 071,70	1,59	-	46 146,98		
432 Edifícios e outras construções													
TABELA 2 DIVISÃO 1 GRUPO 1													
Edifícios: Habitacionais													
Edifício Sede Artº 2481 - Fração D													
TOTAL GERAL OU A TRANSPORTAR.....	0,00					-					29 023,26	SALDO -	46 146,98

